

Le confort sur-mesure



# MODELE COURBE

## CARACTÉRISTIQUES

- Ultra mince, double tubes avec rail en acier.
- Qualité de roulement fluide et silencieux.
- Joystick de contrôle ergonomique.
- Virage serré interne sur un rayon de 200 mm.
- Installation à l'effleurement du mur.
- Chaise ERGO révolutionnaire.
- Affichage du diagnostic dans l'écran de l'accoudoir.
- Télécommandes.
- Ceinture de sécurité rétractable.
- Convient pour les utilisateurs jusqu'à 120kg.

## LES OPTIONS

- Assise Pivotante assistée.
- Repose-pieds assisté.
- Repose-pieds par levier.
- Cache-pieds du rail.
- Télécommande RF.
- Option lourde capacité disponible jusqu'à 160 kg.
- Siège ERGO Space pour les escaliers étroits, Gagnez 60mm avec une assise ERGO Standard ou 85mm avec une assise ERGO Plus.



Joystick ergonomique




Assise pivotante



Dossier ajustable



Ecran de contrôle



Assise des sièges ERGO



# Le confort sur-mesure

Le Platinum Curve est construit manuellement au Royaume-Uni, en prenant en compte les dimensions exactes de votre escalier. Votre monte-escalier Platinum est pleinement ajustable à la taille et la forme de votre corps.


Les angles droits, les spirales, les détours et les coins ne sont pas un problème pour votre Monte-escalier courbe Platinum puisque votre rail est fabriqué sur-mesure. Avec la ligne du Platinum Curve, vous obtenez une expérience de fluidité, d'aisance et une conduite confortable dans le but de retrouver la liberté de votre maison.

En outre, la conception compacte du Rail et les fixations au sol demandent là aussi peu de place et n'ont donc aucune incidence sur la décoration de votre intérieur.

Pour les escaliers courbes, il n'y a pas de meilleur choix que le Platinum Curve.



Rail courbé avec  
SIEGE ERGO SPACE  
et ASSISE ERGO PLUS.





# CURVE

Mettez votre escalier à plat en seulement 5 étapes



1


Abaissez les accoudoirs et l'assise de votre siège. Abaissez le repose-pieds. Votre Monte-escalier Platinum est prêt à l'emploi. L'écran numérique affiche « Platinum », signifiant que vous êtes prêt à vous déplacer.






2

Votre Siege sera entièrement ajusté à la taille et la forme de votre corps lors de l'installation. De cette manière, vous n'avez qu'à vous asseoir, vous attacher, vous détendre et profiter de la balade!




3

Pour profiter de votre Platinum Curve, il vous suffit d'utiliser le joystick au bout de l'accoudoir et d'appuyer légèrement dans la direction souhaitée.



4

Une fois en haut de l'escalier, utilisez le levier de pivotement situé sous l'accoudoir ( Le pivotement automatique existe en option), pour faire tourner la chaise et descendre en toute sécurité sur le palier.



5

Lorsqu'il n'est pas utilisé, votre Platinum Curve peut être plié et garé dans l'escalier, laissant un accès libre pour d'autres membres de la famille.

# ERGO


Le siège Platinum ERGO est l'un des sièges les plus avancés au monde. L'ERGO est entièrement réglable à la taille et à la forme de l'utilisateur. Il est livré avec de nombreuses fonctionnalités intégrées. Le siège ERGO est livré par défaut pour un Platinum Curve. Demandez à votre installateur pour plus de détails.



**Joystick design**  
Une facilité de contrôle à la portée du doigt.



**Clé de Sécurité**  
Pour prévenir de toute utilisation impromptue.



**L'Assise ERGO**  
Courte ou longue,  
Le siège Ergo s'ajuste pour tous.



**Dossier du Siège réglable**  
Avec des réglages horizontaux pour le dos et de multiples positions de l'assise ERGO offre de multiples configurations possibles.



**Ecran de contrôle dans l'accoudoir**  
Facilité de Lecture  
Informations en temps réel.



**Ceinture de sécurité rétractable**  
Une sécurité supplémentaire lorsque le siège est en déplacement.



**Lever pour monter et descendre le repose-pieds**  
Repose-pieds automatique en option.



**Sécurité**  
Si les bords sensibles captent des obstacles ils stoppent le siège immédiatement.

Poids  
Limit  
120kg





# ERGOSPACE



Le siège compact ERGO Space est conçu pour des escaliers étroits, offrant 60mm d'espace supplémentaire dans l'escalier par rapport au siège ERGO standard. Lorsque vous décidez de l'assise ERGO Plus sur un modèle ERGO Space, l'espace nécessaire réduit encore pour offrir 85mm d'espace libre.

Le dossier de l'ERGO Space est plus bas de 80mm que l'ERGO Standard et ses courbes s'enroulent autour de l'utilisateur au niveau des hanches. Les utilisateurs sont assis plus profondément dans le dossier ce qui offre un déplacement plus confortable.



Poids  
Limit  
120kg



# ERGOHD

Le siège ERGO HD offre toutes les caractéristiques de la série Ergo avec une capacité de charge accrue élevée à 160 kg.

Les sièges grande-capacités sacrifient souvent l'attrait visuel, mais pas l'ERGO HD! Taille, forme, hauteur et esthétique du siège sont identiques au modèle ERGO standard, avec toutes les options renforcées pour assurer une expérience équivalente. Les mécanismes sont habilement cachés à l'intérieur du châssis.

Maintenant tout le monde peut profiter du confort de l'ERGO.



Poids  
Limit  
160kg





# CURVE

Couleur en option pour l'Ergo



Disponible pour l'ERGO et l'ERGO HD.



[www.france-accessibilite.fr](http://www.france-accessibilite.fr)

© 2014 Platinum Stairlifts Limited